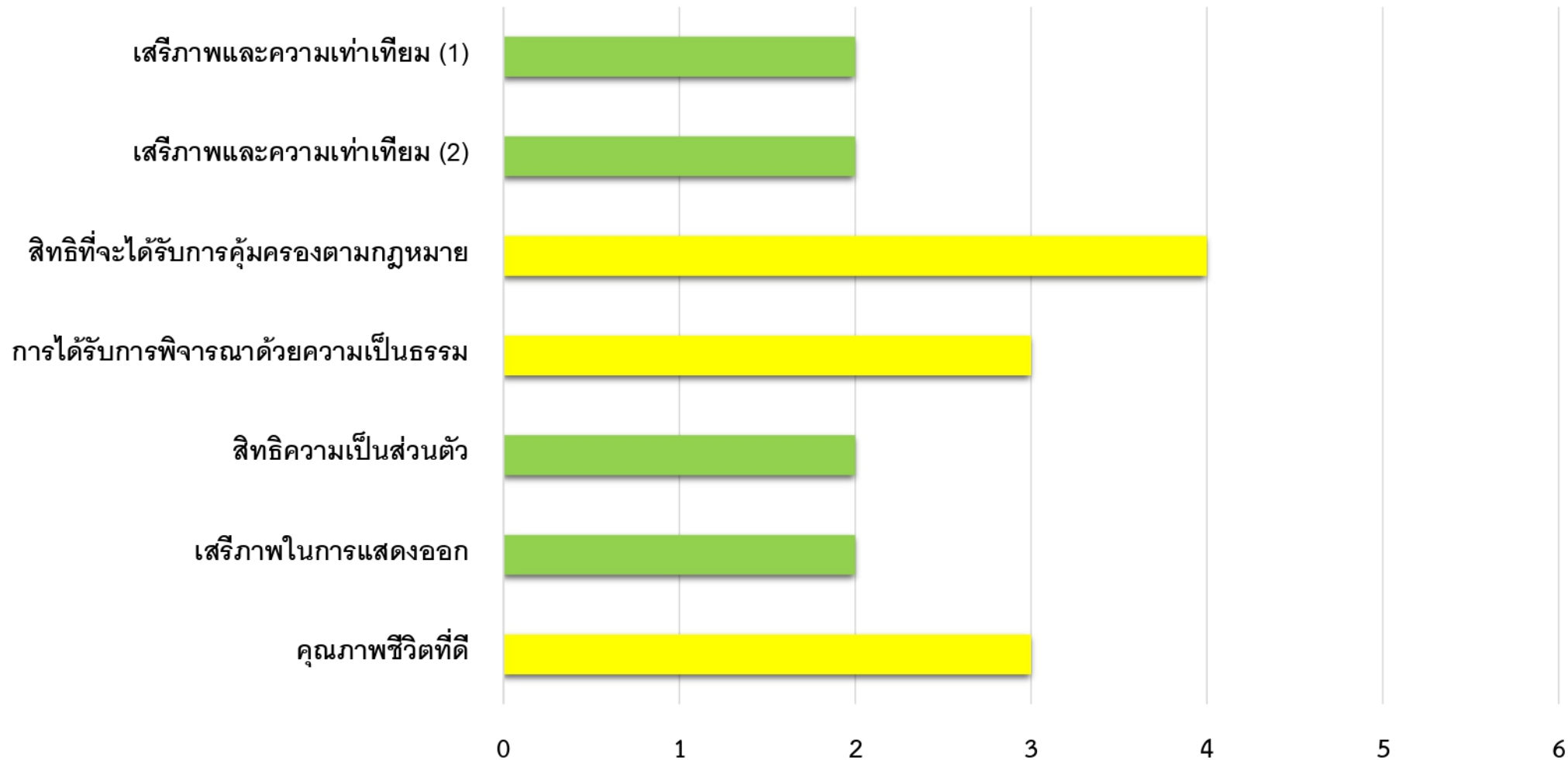


สรุปความเสี่ยงในระดับความเสี่ยงด้านสิทธิมนุษยชน ระดับต่ำ (L) กลาง (M) และสูง (H) ของบริษัท รถไฟฟ้า ร.ฟ.ท. จำกัด (รฟฟท.) ประจำปีงบประมาณ 2567

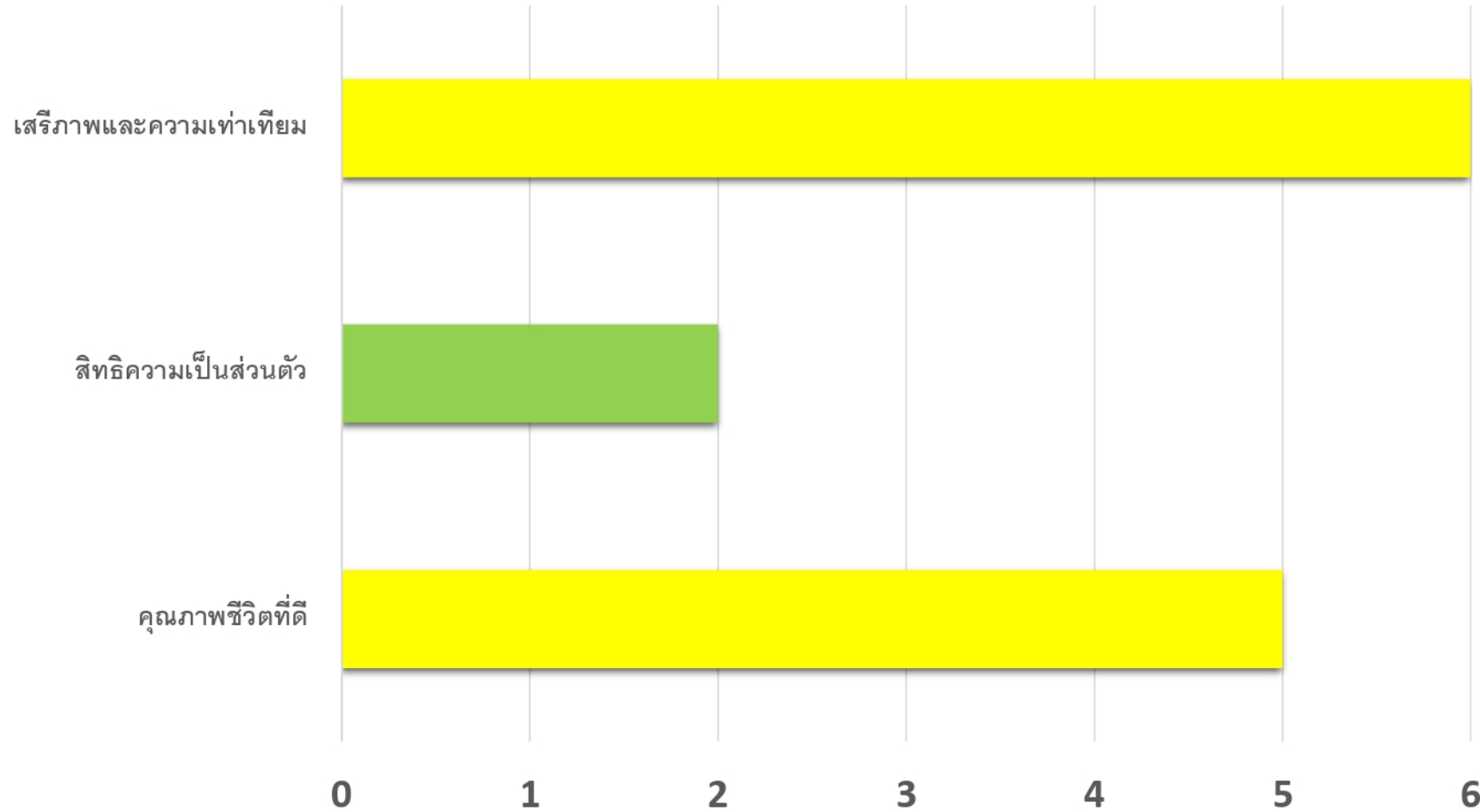
| ลำดับ    | หมวดหมู่  | ระดับความเสี่ยง               |                                      |                                |      | รวม |
|----------|-----------|-------------------------------|--------------------------------------|--------------------------------|------|-----|
|          |           | ต่ำ (Low)<br>ระดับคะแนน 1 - 2 | ปานกลาง (Medium)<br>ระดับคะแนน 3 - 9 | สูง (High)<br>ระดับคะแนน 10-25 | None |     |
| 1        | พนักงาน   | 4                             | 3                                    | 0                              | 0    | 7   |
| 2        | ผู้โดยสาร | 1                             | 3                                    | 0                              | 0    | 4   |
| 3        | ชุมชน     | 4                             | 0                                    | 0                              | 0    | 4   |
| 4        | คู่ค้า    | 4                             | 1                                    | 0                              | 0    | 5   |
| จำนวนรวม |           | 13                            | 7                                    | 0                              | 0    | 20  |

### ด้านพนักงาน



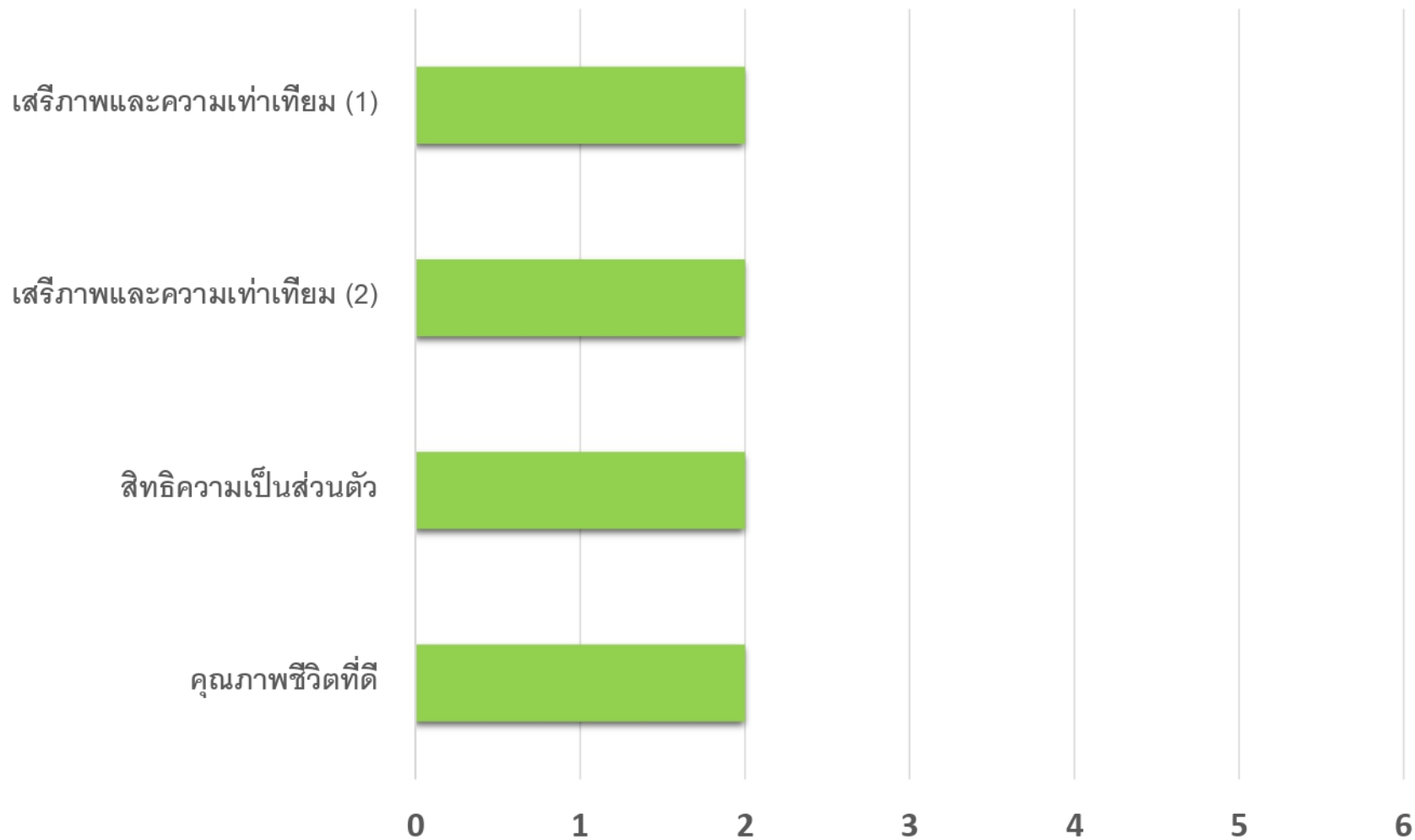
- LOW (ระดับคะแนน 1 - 2) หมายถึง ระดับความเสี่ยงที่ยอมรับได้ โดยไม่ต้องมีการควบคุมความเสี่ยง
- MEDIUM (ระดับคะแนน 3 - 9) หมายถึง ระดับความเสี่ยงที่ยอมรับได้ โดยต้องมีมาตรการควบคุม เพื่อป้องกันไม่ให้ความเสี่ยง
- HIGH (ระดับคะแนน 10 - 25) หมายถึง ระดับความเสี่ยงที่ไม่สามารถยอมรับได้ โดยต้องมีแผนในการลดความเสี่ยง ให้อยู่ในเกณฑ์ที่ยอมรับได้ต่อไป

## ด้านผู้โดยสาร



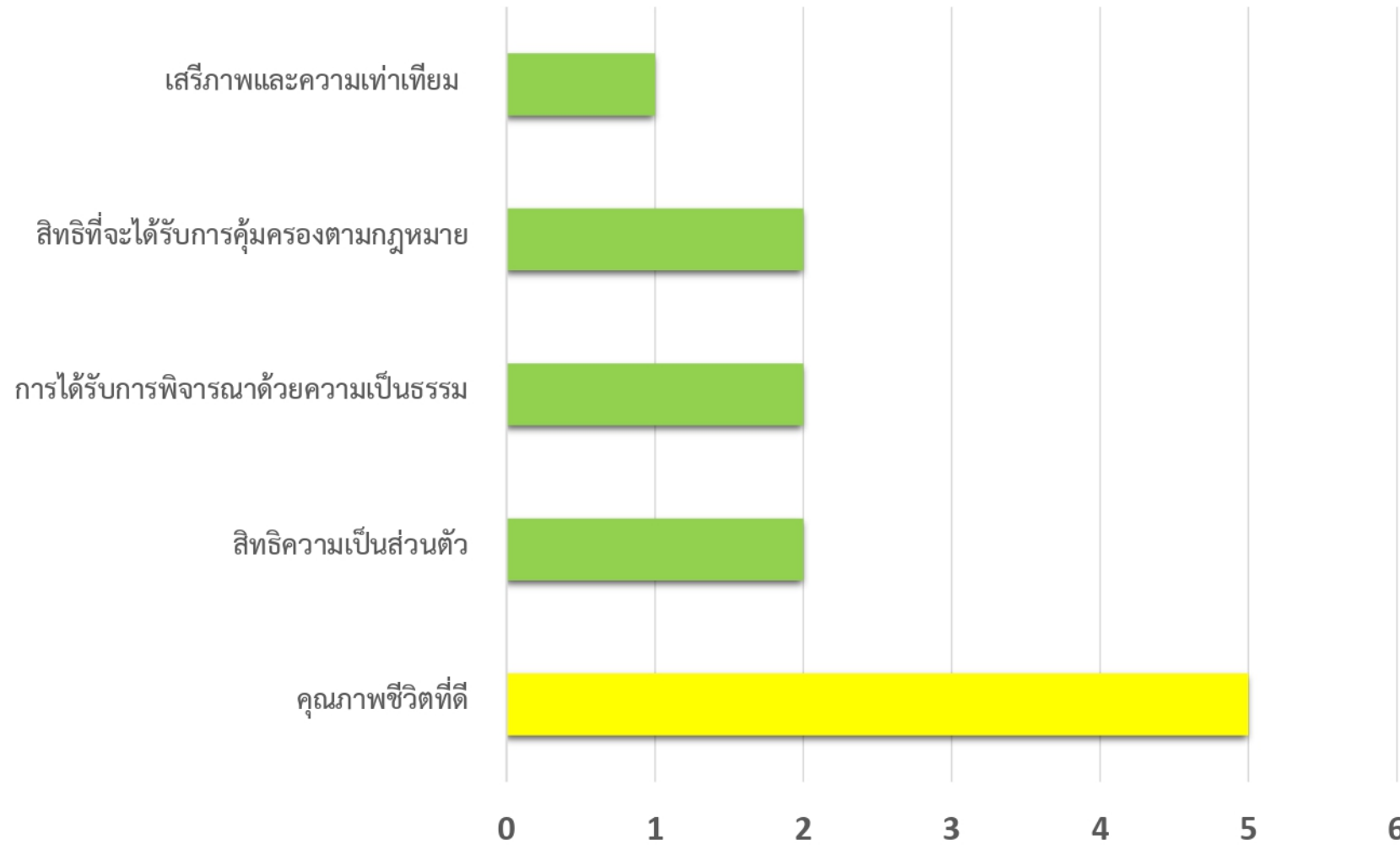
- LOW (ระดับคะแนน 1 - 2) หมายถึง ระดับความเสี่ยงที่ยอมรับได้ โดยไม่ต้องมีการควบคุมความเสี่ยง
- MEDIUM (ระดับคะแนน 3 - 9) หมายถึง ระดับความเสี่ยงที่ยอมรับได้ โดยต้องมีมาตรการควบคุม เพื่อป้องกันไม่ให้ความเสี่ยง
- HIGH (ระดับคะแนน 10 - 25) หมายถึง ระดับความเสี่ยงที่ไม่สามารถยอมรับได้ โดยต้องมีแผนในการลดความเสี่ยง ให้อยู่ในเกณฑ์ที่ยอมรับได้ต่อไป

## ด้านชุมชน



- LOW (ระดับคะแนน 1 - 2) หมายถึง ระดับความเสี่ยงที่ยอมรับได้ โดยไม่ต้องมีการควบคุมความเสี่ยง
- MEDIUM (ระดับคะแนน 3 - 9) หมายถึง ระดับความเสี่ยงที่ยอมรับได้ โดยต้องมีมาตรการควบคุม เพื่อป้องกันไม่ให้ความเสี่ยง
- HIGH (ระดับคะแนน 10 - 25) หมายถึง ระดับความเสี่ยงที่ไม่สามารถยอมรับได้ โดยต้องมีแผนในการลดความเสี่ยง ให้อยู่ในเกณฑ์ที่ยอมรับได้ต่อไป

## ด้านคุณค่า



■ LOW (ระดับคะแนน 1 - 2) หมายถึง ระดับความเสี่ยงที่ยอมรับได้ โดยไม่ต้องมีการควบคุมความเสี่ยง

■ MEDIUM (ระดับคะแนน 3 - 9) หมายถึง ระดับความเสี่ยงที่ยอมรับได้ โดยต้องมีมาตรการควบคุม เพื่อป้องกันไม่ให้ความเสี่ยง

■ HIGH (ระดับคะแนน 10 - 25) หมายถึง ระดับความเสี่ยงที่ไม่สามารถยอมรับได้ โดยต้องมีแผนในการลดความเสี่ยง ให้อยู่ในเกณฑ์ที่ยอมรับได้ต่อไป